

El Hiao
Estado de Flujos de Efectivo
Del 1 de enero al 31 de julio de 2021
(cifras en pesos)

Concepto	2021	2020
Flujos de Efectivo de las Actividades de Operación		
Origen	\$57,911,958.47	\$88,061,440.85
Impuestos	\$1,321,246.47	\$1,398,558.27
Cuotas y Aportaciones de Seguridad Social	\$0.00	\$0.00
Contribuciones de Mejoras	\$0.00	\$0.00
Derechos	\$1,019,781.54	\$1,380,724.57
Productos	\$7,970.40	\$134,331.90
Aprovechamientos	\$11,980.00	\$22,307.58
Ingresos por Venta de Bienes y Prestación de Servicios	\$0.00	\$0.00
Participaciones, Aportaciones, Convenios, Incentivos Derivados de la Colaboración Fiscal y Fondos Distintos de Aportaciones	\$55,423,433.30	\$80,397,327.14
Transferencias, Asignaciones, Subsidios y Subvenciones, y Pensiones y Jubilaciones	\$127,546.76	\$4,675,515.54
Otros Orígenes de Operación	\$0.00	\$52,675.85
Aplicación	\$27,406,677.12	\$47,126,677.16
Servicios Personales	\$16,896,419.53	\$32,500,402.67
Materiales y Suministros	\$2,714,168.59	\$2,771,588.31
Servicios Generales	\$6,815,419.71	\$9,618,343.67
Transferencias Internas y Asignaciones al Sector Público	\$0.00	\$0.00
Transferencias al Resto del Sector Público	\$0.00	\$0.00
Subsidios y Subvenciones	\$0.00	\$0.00
Ayudas Sociales	\$746,260.36	\$1,448,790.13
Pensiones y Jubilaciones	\$0.00	\$0.00
Transferencias a Fideicomisos, Mandatos y Contratos Análogos	\$0.00	\$0.00
Transferencias a la Seguridad Social	\$0.00	\$0.00
Donativos	\$0.00	\$0.00
Transferencias al Exterior	\$0.00	\$0.00
Participaciones	\$0.00	\$0.00
Aportaciones	\$0.00	\$0.00
Convenios	\$0.00	\$0.00
Otras Aplicaciones de Operación	\$234,408.93	\$787,552.38
Flujos Netos de Efectivo por Actividades de Operación	\$30,505,281.35	\$40,934,763.69
Flujos de Efectivo de las Actividades de Inversión		
Origen	\$1,133.60	\$839,977.24
Bienes Inmuebles, Infraestructura y Construcciones en Proceso	\$0.00	\$0.00
Bienes Muebles	\$0.00	\$673,240.89
Otros Orígenes de Inversión	\$1,133.60	\$166,736.35
Aplicación	\$17,707,336.66	\$42,786,707.49
Bienes Inmuebles, Infraestructura y Construcciones en Proceso	\$12,922,569.61	\$41,472,754.70
Bienes Muebles	\$343,157.20	\$0.00
Otras Aplicaciones de Inversión	\$4,441,609.85	\$1,313,952.79
Flujos Netos de Efectivo por Actividades de Inversión	-\$17,706,203.06	-\$41,946,730.25
Flujo de Efectivo de las Actividades de Financiamiento		
Origen	\$0.00	\$3,652,521.64
Endeudamiento Neto	\$0.00	\$3,303,039.86
Interno	\$0.00	\$3,303,039.86
Externo	\$0.00	\$0.00
Otros Orígenes de Financiamiento	\$0.00	\$349,481.78
Aplicación	\$5,421,334.96	\$2,379,414.62
Servicios de la Deuda	\$4,941,175.40	\$0.00
Interno	\$4,941,175.40	\$0.00
Externo	\$0.00	\$0.00


El Higo
Estado de Flujos de Efectivo
Del 1 de enero al 31 de julio de 2021
(cifras en pesos)

Otras Aplicaciones de Financiamiento	\$480,159.56	\$2,379,414.62
Flujos Netos de Efectivo por Actividades de Financiamiento	-\$5,421,334.96	\$1,273,107.02
Incremento/Disminución Neta en el Efectivo y Equivalentes al Efectivo	\$7,377,743.33	\$261,140.46
Efectivo y Equivalentes al Efectivo al Inicio del Ejercicio	\$2,429,176.46	\$2,168,036.00
Efectivo y Equivalentes al Efectivo al Final del Ejercicio	\$9,806,919.79	\$2,429,176.46


Bajo protesta de decir verdad declaramos que los Estados Financieros y sus Notas son razonablemente correctos y responsabilidad del emisor



Mariana Marsa Martínez Guerrero
 Presidenta Municipal




Ing. Jose Guadalupe Herrera Nabor
 Sindico



Lic. Elio Raul Alvarado Hernandez
 Regidor Segundo

H AYUNTAMIENTO CONSTITUCIONAL
 2018 - 2021
 EL HIGO, VER.



Lic. Rigoberto Rodriguez Turribiates
 Tesorero Municipal

REGIDOR SEGUNDO
 2018 - 2021

TESORERIA
 2018-2021
 EL HIGO, VER