



El Higo

Estado de Flujos de Efectivo


Del 1 de enero al 29 de febrero de 2020

Concepto	2020	2019	Concepto	2020	2019
Flujos de Efectivo de las Actividades de Operación			Flujos de Efectivo de las Actividades de Inversión		
Origen	\$16,790,132.99	\$91,829,578.26	Origen	\$0.00	\$0.00
Impuestos	\$883,401.63	\$1,493,155.88	Bienes Inmuebles, Infraestructura y Construcciones en Proceso	\$0.00	\$0.00
Cuotas y Aportaciones de Seguridad Social	\$0.00	\$0.00	Bienes Muebles	\$0.00	\$0.00
Contribuciones de Mejoras	\$0.00	\$0.00	Otros Orígenes de Inversión	\$0.00	\$0.00
Derechos	\$224,006.60	\$1,298,104.16	Aplicación	\$1,484,249.15	\$40,772,398.68
Productos	\$2,023.10	\$112,945.77	Bienes Inmuebles, Infraestructura y Construcciones en Proceso	\$0.00	\$33,509,279.14
Aprovechamientos	\$9,649.58	\$89,645.54	Bienes Muebles	\$94,896.99	\$2,048,460.84
Ingresos por Venta de Bienes y Prestación de Servicios	\$0.00	\$0.00	Otras Aplicaciones de Inversión	\$1,389,352.16	\$5,214,658.70
Participaciones, Aportaciones, Convenios, Incentivos Derivados de la Colaboración Fiscal y Fondos Distintos de Aportaciones	\$15,671,052.08	\$88,835,726.91	Flujos Netos de Efectivo por Actividades de Inversión	-\$1,484,249.15	-\$40,772,398.68
Transferencias, Asignaciones, Subsidios y Subvenciones, y Pensiones y Jubilaciones	\$0.00	\$0.00	Flujo de Efectivo de las Actividades de Financiamiento		
Otros Orígenes de Operación	\$0.00	\$0.00	Origen	\$379,346.09	\$5,303,154.25
Aplicación	\$5,640,252.78	\$49,746,791.59	Endeudamiento Neto	\$0.00	\$4,668,118.18
Servicios Personales	\$4,519,295.58	\$30,744,156.62	Interno	\$0.00	\$4,668,118.18
Materiales y Suministros	\$234,475.73	\$3,186,326.50	Externo	\$0.00	\$0.00
Servicios Generales	\$785,845.85	\$13,948,074.20	Otros Orígenes de Financiamiento	\$379,346.09	\$635,036.07
Transferencias Internas y Asignaciones al Sector Público	\$0.00	\$0.00	Aplicación	\$325,396.46	\$5,948,437.88
Transferencias al Resto del Sector Público	\$0.00	\$0.00	Servicios de la Deuda	\$325,396.46	\$0.00
Subsidios y Subvenciones	\$0.00	\$0.00	Interno	\$325,396.46	\$0.00
Ayudas Sociales	\$100,635.62	\$1,257,727.48	Externo	\$0.00	\$0.00
Pensiones y Jubilaciones	\$0.00	\$0.00	Otras Aplicaciones de Financiamiento	\$0.00	\$5,948,437.88
Transferencias a Fideicomisos, Mandatos y Contratos Análogos	\$0.00	\$0.00	Flujos Netos de Efectivo por Actividades de Financiamiento	\$53,949.63	-\$645,283.63
Transferencias a la Seguridad Social	\$0.00	\$0.00	Incremento/Disminución Neta en el Efectivo y Equivalentes al Efectivo	\$9,719,580.69	\$665,104.36
Donativos	\$0.00	\$0.00	Efectivo y Equivalentes al Efectivo al Inicio del Ejercicio	\$2,168,036.00	\$1,502,931.64
Transferencias al Exterior	\$0.00	\$0.00	Efectivo y Equivalentes al Efectivo al Final del Ejercicio	\$11,887,616.69	\$2,168,036.00
Participaciones	\$0.00	\$0.00			
Aportaciones	\$0.00	\$0.00			
Convenios	\$0.00	\$0.00			
Otras Aplicaciones de Operación	\$0.00	\$610,506.79			
Flujos Netos de Efectivo por Actividades de Operación	\$11,149,880.21	\$42,082,786.67			


Bajo protesta de decir verdad declaramos que los Estados Financieros y sus Notas son razonablemente correctos y responsabilidad del emisor






 C. Juana María Martínez Guerrero
 Presidenta Municipal


 Ing. Jose Guadalupe Herrera Nabor
 Síndico


 Lic. Elio Raul Alvarado Hernández
 Regidor Segundo


 Lic. Rigoberto Rodríguez Turrubiates
 Tesorero Municipal



REGIDOR SEGUNDO
2018 - 2021

SINDICO UNICO
2018 - 2021



H. AYUNTAMIENTO CONSTITUCIONAL
2018-2021
EL HIGO, VER



TESORERIA
2018-2021
EL HIGO, VER