



**El Higo**  
**Estado Analítico del Ejercicio del Presupuesto de Egresos**  
**Clasificación por Objeto del Gasto (Capítulo y Concepto)**  
**del 1 de enero al 30 de junio de 2019**

Concepto	Egresos					Subejercicio
	Aprobado	Ampliaciones / Reducciones	Modificado	Devengado	Pagado	
	1	2	3 = (1 + 2)	4	5	
<b>Servicios personales</b>	\$26,009,488.20	\$2,168,737.04	\$28,178,225.24	\$13,067,037.43	\$13,067,037.43	\$15,111,187.81
Remuneraciones al personal de carácter permanente.	\$22,369,958.10	\$260,000.00	\$22,629,958.10	\$11,881,381.27	\$11,881,381.27	\$10,748,576.83
Remuneraciones al personal de carácter transitorio	-	-	-	-	-	-
Remuneraciones adicionales y especiales	\$2,425,554.32	\$-11,262.96	\$2,414,291.36	-	-	\$2,414,291.36
Seguridad social	\$1,090,451.52	\$1,500,000.00	\$2,590,451.52	\$1,138,228.03	\$1,138,228.03	\$1,452,223.49
Otras prestaciones sociales y económicas	\$123,524.26	\$420,000.00	\$543,524.26	\$47,428.13	\$47,428.13	\$496,096.13
Previsiones	-	-	-	-	-	-
Pago de estímulos a servidores públicos	-	-	-	-	-	-
<b>Materiales y suministros</b>	\$3,699,668.63	\$41,305.00	\$3,740,973.63	\$1,277,373.18	\$1,277,373.18	\$2,463,600.45
Materiales de administración, emisión de documentos y artículos oficiales	\$575,628.14	\$75,000.00	\$650,628.14	\$149,944.14	\$149,944.14	\$500,684.00
Alimentos y utensilios	-	-	-	-	-	-
Materias primas y materiales de producción y comercialización	-	-	-	-	-	-
Materiales y artículos de construcción y de reparación	\$1,014,304.65	\$-240,000.00	\$774,304.65	\$71,578.29	\$71,578.29	\$702,726.36
Productos químicos, farmacéuticos y de laboratorio	\$62,500.00	-	\$62,500.00	\$22,143.23	\$22,143.23	\$40,356.77
Combustibles, lubricantes y aditivos	\$1,181,235.84	\$50,000.00	\$1,231,235.84	\$748,472.31	\$748,472.31	\$482,763.53
Vestuario, blancos, prendas de protección y artículos deportivos	\$275,000.00	\$50,000.00	\$325,000.00	\$139,618.39	\$139,618.39	\$185,381.61
Materiales y suministros para seguridad	\$35,000.00	-	\$35,000.00	-	-	\$35,000.00
Herramientas, refacciones y accesorios menores	\$556,000.00	\$106,305.00	\$662,305.00	\$145,616.82	\$145,616.82	\$516,688.18
<b>Servicios generales</b>	\$10,008,061.09	\$5,152,556.00	\$15,160,617.09	\$5,323,897.92	\$5,323,897.92	\$9,836,719.17
Servicios básicos	\$4,261,606.64	\$1,010,000.00	\$5,271,606.64	\$2,179,357.89	\$2,179,357.89	\$3,092,248.75
Servicios de arrendamiento	\$1,054,373.15	\$-130,000.00	\$924,373.15	-	-	\$924,373.15
Servicios profesionales, científicos, técnicos y otros servicios	-	\$730,000.00	\$730,000.00	\$253,622.36	\$253,622.36	\$476,377.64
Servicios financieros, bancarios y comerciales	\$470,700.00	\$150,000.00	\$620,700.00	\$151,156.02	\$151,156.02	\$469,543.98
Servicios de instalación, reparación, mantenimiento y conservación	\$777,000.00	-	\$777,000.00	\$106,082.12	\$106,082.12	\$670,917.88
Servicios de comunicación social y publicidad	\$154,500.00	\$50,000.00	\$204,500.00	\$98,246.60	\$98,246.60	\$106,253.40
Servicios de traslado y viáticos	\$598,293.07	\$100,000.00	\$698,293.07	\$126,768.72	\$126,768.72	\$571,524.35
Servicios oficiales	\$1,691,588.23	\$3,127,556.00	\$4,819,144.23	\$1,918,508.83	\$1,918,508.83	\$2,900,635.40
Otros servicios generales	\$1,000,000.00	\$115,000.00	\$1,115,000.00	\$490,155.38	\$490,155.38	\$624,844.62
<b>Transferencias, asignaciones, subsidios y otras ayudas</b>	\$1,100,000.00	\$100,000.00	\$1,200,000.00	\$355,486.24	\$355,486.24	\$844,513.76
Transferencias internas y asignaciones al sector público	-	-	-	-	-	-
Transferencias al resto del sector público	-	-	-	-	-	-
Subsidios y subvenciones	-	-	-	-	-	-





**El Higo**  
**Estado Analítico del Ejercicio del Presupuesto de Egresos**  
**Clasificación por Objeto del Gasto (Capítulo y Concepto)**  
**del 1 de enero al 30 de junio de 2019**


Concepto	Egresos					Subejercicio
	Aprobado	Ampliaciones / Reducciones	Modificado	Devengado	Pagado	
	1	2	3 = (1 + 2)	4	5	
Ayudas sociales	\$1,100,000.00	\$100,000.00	\$1,200,000.00	\$355,486.24	\$355,486.24	\$844,513.76
Pensiones y jubilaciones	-	-	-	-	-	-
Transferencias a fideicomisos, mandatos y otros análogos	-	-	-	-	-	-
Transferencias a la seguridad social	-	-	-	-	-	-
Donativos	-	-	-	-	-	-
Transferencias al exterior	-	-	-	-	-	-
<b>Bienes muebles, inmuebles e intangibles</b>	<b>\$2,555,528.08</b>	<b>\$2,491,686.00</b>	<b>\$5,047,214.08</b>	<b>\$1,109,539.49</b>	<b>\$1,109,539.49</b>	<b>\$3,937,674.59</b>
Mobiliario y equipo de administración	\$460,000.00	-	\$460,000.00	\$34,997.01	\$34,997.01	\$425,002.99
Mobiliario y equipo educacional y recreativo	\$159,527.81	-	\$159,527.81	\$8,500.48	\$8,500.48	\$151,027.33
Equipo e instrumental médico y de laboratorio	-	-	-	-	-	-
Vehículos y equipo de transporte	\$910,000.00	\$991,686.00	\$1,901,686.00	\$991,686.00	\$991,686.00	\$910,000.00
Equipo de defensa y seguridad	-	-	-	-	-	-
Maquinaria, otros equipos y herramientas	\$1,010,000.27	\$1,500,000.00	\$2,510,000.27	\$74,356.00	\$74,356.00	\$2,435,644.27
Activos biológicos	-	-	-	-	-	-
Bienes inmuebles	-	-	-	-	-	-
Activos intangibles	\$16,000.00	-	\$16,000.00	-	-	\$16,000.00
<b>Inversión pública</b>	<b>\$30,166,188.22</b>	<b>\$-1,447,784.22</b>	<b>\$28,718,404.00</b>	<b>\$6,148,701.92</b>	<b>\$6,148,701.92</b>	<b>\$22,569,702.08</b>
Obra pública en bienes de dominio público	\$10,022,303.12	\$11,214,193.58	\$21,236,496.70	\$6,148,701.92	\$6,148,701.92	\$15,087,794.78
Obra pública en bienes propios	\$20,143,885.10	\$-12,661,977.80	\$7,481,907.30	-	-	\$7,481,907.30
Proyectos productivos y acciones de fomento	-	-	-	-	-	-
<b>Inversiones financieras y otras provisiones</b>	<b>-</b>	<b>-</b>	<b>-</b>	<b>-</b>	<b>-</b>	<b>-</b>
Inversiones para el fomento de actividades productivas	-	-	-	-	-	-
Acciones y participaciones de capital	-	-	-	-	-	-
Compra de títulos y valores	-	-	-	-	-	-
Concesión de préstamos	-	-	-	-	-	-
Inversiones en fideicomisos, mandatos y otros análogos	-	-	-	-	-	-
Otras inversiones financieras	-	-	-	-	-	-
Provisiones para contingencias y otras erogaciones especiales	-	-	-	-	-	-
<b>Participaciones y aportaciones</b>	<b>-</b>	<b>-</b>	<b>-</b>	<b>-</b>	<b>-</b>	<b>-</b>
Participaciones	-	-	-	-	-	-
Aportaciones	-	-	-	-	-	-
Convenios	-	-	-	-	-	-
<b>Deuda pública</b>	<b>\$6,230,000.00</b>	<b>-</b>	<b>\$6,230,000.00</b>	<b>\$3,993,980.70</b>	<b>\$3,993,980.70</b>	<b>\$2,236,019.30</b>






**El Higo**  
**Estado Analítico del Ejercicio del Presupuesto de Egresos**  
**Clasificación por Objeto del Gasto (Capítulo y Concepto)**  
**del 1 de enero al 30 de junio de 2019**

Concepto	Egresos					Subejercicio
	Aprobado	Ampliaciones / Reducciones	Modificado	Devengado	Pagado	
	1	2	3 = (1 + 2)	4	5	
Amortización de la deuda pública	\$3,470,000.00	\$-355,000.00	\$3,115,000.00	\$1,638,752.38	\$1,638,752.38	\$1,476,247.62
Intereses de la deuda pública	\$2,760,000.00	\$-1,000,000.00	\$1,760,000.00	\$1,000,521.48	\$1,000,521.48	\$759,478.52
Comisiones de la deuda pública	-	-	-	-	-	-
Gastos de la deuda pública	-	\$1,355,000.00	\$1,355,000.00	\$1,354,706.84	\$1,354,706.84	\$293.16
Costo por coberturas	-	-	-	-	-	-
Apoyos financieros	-	-	-	-	-	-
Adeudos de ejercicios fiscales anteriores (ADEFAS)	-	-	-	-	-	-
<b>Total del Gasto</b>	<b>\$79,768,934.22</b>	<b>\$8,506,499.82</b>	<b>\$88,275,434.04</b>	<b>\$31,276,016.88</b>	<b>\$31,276,016.88</b>	<b>\$56,999,417.16</b>



  
 C. Juana Maria Martinez Guerrero  
 Presidenta Municipal

  
 Ing. Jose Guadalupe Herrera Nabor  
 Síndico  


  
 Lic. Elio Raul Alvarado Hernandez  
 Regidor Segundo

  
 Lic. Rigoberto Rodriguez Turrubiates  
 Tesorero Municipal

  
 REGIDOR SEGUNDO  
 2018 - 2021

  
 TESORERIA  
 2018-2021  
 EL HIGO, VER